

PREFEITURA MUNICIPAL DE GOVERNADOR JORGE TEIXEIRA

AV PEDRAS BRANCA, Nº 939 - CENTRO CEP 76898-000

DEPTO CONTABILIDADE CNPJ: 63.761.944/0001-00

RELATÓRIO RESUMIDO DA EXECUÇÃO ORÇAMENTÁRIA

DEMONSTRATIVO DAS RECEITAS E DESPESAS COM AÇÕES E SERVIÇOS PÚBLICOS DE SAÚDE

ORÇAMENTOS FISCAL E DA SEGURIDADE SOCIAL

RREO – ANEXO 12 (LC 141/2012, art. 35)

DESPESAS COM AÇÕES E SERVIÇOS PÚBLICOS DE SAÚDE (ASPS) – POR SUBFUNÇÃO E CATEGORIA ECONÔMICA EXECUTADA COM RECURSOS PRÓPRIOS (Por Subfunção)	DESPESAS EMPENHADAS	DESPESAS LIQUIDADAS	DESPESAS PAGAS	Inscritas em Restos a Pagar Processados	Inscritas em Restos a Pagar não Processados
	Ate o Bimestre	Ate o Bimestre	Ate o Bimestre		
ATENÇÃO BÁSICA (IV)	1.005.066,95	1.005.066,95	1.005.066,95	-	-
Despesas Correntes	1.005.066,95	1.005.066,95	1.005.066,95	-	-
Despesas de Capital	-	-	-	-	-
ASSISTÊNCIA HOSPITALAR E AMBULATORIAL (V)	817.935,89	793.178,79	780.978,79	12.200,00	24.757,10
Despesas Correntes	721.300,00	721.300,00	709.100,00	12.200,00	-
Despesas de Capital	96.635,89	71.878,79	71.878,79	-	24.757,10
SUPORTE PROFILÁTICO E TERAPÊUTICO (VI)	-	-	-	-	-
Despesas Correntes	-	-	-	-	-
Despesas de Capital	-	-	-	-	-
VIGILÂNCIA SANITÁRIA (VII)	-	-	-	-	-
Despesas Correntes	-	-	-	-	-
Despesas de Capital	-	-	-	-	-
VIGILÂNCIA EPIDEMIOLÓGICA (VIII)	-	-	-	-	-
Despesas Correntes	-	-	-	-	-
Despesas de Capital	-	-	-	-	-
ALIMENTAÇÃO E NUTRIÇÃO (IX)	-	-	-	-	-
Despesas Correntes	-	-	-	-	-
Despesas de Capital	-	-	-	-	-
OUTRAS SUBFUNÇÕES (X)	4.653.105,68	4.650.211,68	4.643.080,54	7.131,14	2.894,00
Despesas Correntes	4.653.105,68	4.650.211,68	4.643.080,54	7.131,14	2.894,00
Despesas de Capital	-	-	-	-	-
TOTAL (XI) = (IV + V + VI + VII + VIII + IX + X)	6.476.108,52	6.448.457,42	6.429.126,28	19.331,14	27.651,10

APURAÇÃO DO CUMPRIMENTO DO LIMITE MÍNIMO PARA APLICAÇÃO EM ASPS EXECUTADAS COM RECURSOS PRÓPRIOS	DESPESAS EMPENHADAS	DESPESAS LIQUIDADAS	DESPESAS PAGAS
Total das Despesas com ASPS (XII) = (XI)	6.476.108,52	6.448.457,42	6.429.126,28
(-) Restos a Pagar Não Processados Inscritos Indevidamente no Exercício sem Disponibilidade Financeira (XIII)	-	-	-
(-) Despesas Custeadas com Recursos Vinculados à Parcela do Percentual Mínimo que não foi Aplicada em ASPS em Exercícios Anteriores (XIV)	-	-	-
(-) Despesas Custeadas com Disponibilidade de Caixa Vinculada aos Restos a Pagar Cancelados (XV)	-	-	-
(=) VALOR APLICADO EM ASPS (XVI) = (XII - XIII - XIV - XV)	6.476.108,52	6.448.457,42	6.429.126,28
Despesa Mínima a ser Aplicada em ASPS (XVII) = (III) x 15% (LC 141/2012)	-	5.817.023,67	-
Despesa Mínima a ser Aplicada em ASPS (XVII) = (III) x % (Lei Orgânica Municipal)	-	-	-
Diferença entre o Valor Aplicado e a Despesa Mínima a ser Aplicada (XVIII) = (XVI (d ou e) - XVII)	6.476.108,52	659.084,85	6.429.126,28
Limite não Cumprido (XIX) = (XVIII) (Quando valor for inferior a zero)	-	-	-
PERCENTUAL DA RECEITA DE IMPOSTOS E TRANSFERÊNCIAS CONSTITUCIONAIS E LEGAIS APLICADO EM ASPS (XVI / III) * 100 (mínimo de 15% conforme LC nº 141/2012 ou % da Lei Orgânica Municipal)	20,04		

CONTROLE DO VALOR REFERENTE AO PERCENTUAL MÍNIMO NÃO CUMPRIDO EM EXERCÍCIOS ANTERIORES PARA FINS DE APLICAÇÃO DOS RECURSOS VINCULADOS CONFORME ARTIGOS 25 E 26 DA LC 141/2012	Saldo Inicial (no exercício atual)	Despesas Custeadas no Exercício de Referência			Saldo Final (não aplicado)1
		Empenhada (i)	Liquidadas (j)	Pagas (k)	
Diferença de limite não cumprido no exercício	-	-	-	-	-
Diferença de limite não cumprido no exercício anterior	-	-	-	-	-
Diferença de limite não cumprido em exercícios anteriores	-	-	-	-	-
TOTAL DA DIFERENÇA DE LIMITE NÃO CUMPRIDO EM EXERCÍCIOS ANTERIORES (XX)	-	-	-	-	-

EXERCÍCIO DO EMPENHO	EXECUÇÃO DE RESTOS A PAGAR								
	Valor Mínimo para aplicação em ASPS (m)	Valor aplicado em ASPS no exercício (n)	Valor aplicado além do limite mínimo (o) = (n - m)	Total inscrito em RP no exercício (p)	RPNP Inscritos Indevidamente no Exercício sem Disponibilidade Financeira q = (XIII) (r) = (p - (o + q))	Valor inscrito em RP considerado no Limite (s)	Total de RP pagos (t)	Total de RP a pagar (u)	Total de RP cancelados ou prescritos (v)
Inscritos em 2023	4.847.519,72	6.476.108,52	1.628.588,80	46.982,24	-	1.581.606,56	-	46.982,24	-
Inscritos em 2022	4.341.832,81	5.150.097,17	808.264,36	39.488,03	-	768.776,33	37.260,09	-	2.227,94
Inscritos em 2021	3.709.088,61	4.653.332,54	944.243,93	102.639,37	-	841.604,56	93.043,36	-	9.596,01
Inscritos em 2020	2.718.246,18	4.120.095,22	1.401.849,04	1.049,50	-	1.400.799,54	2,03	-	1.047,47
Inscritos em 2019	2.507.218,32	3.785.008,58	1.277.790,26	16.521,62	-	1.261.268,64	10.316,37	-	6.205,25
Inscritos em exercícios anteriores	-	-	-	-	-	-	-	-	-

DESPESAS COM SAÚDE NÃO COMPUTADAS PARA FINS DE APURAÇÃO DO PERCENTUAL MÍNIMO	DESPESAS EMPENHADAS	DESPESAS LIQUIDADAS	DESPESAS PAGAS	Inscritas em Restos a Pagar Processados	Inscritas em Restos a Pagar não Processados
	Ate o Bimestre	Ate o Bimestre	Ate o Bimestre	Ate o Bimestre	Ate o Bimestre
ATENÇÃO BÁSICA (XXXII)	2.907.486,04	2.907.486,04	2.599.499,09	307.986,95	-
Despesas Correntes	2.075.286,04	2.075.286,04	2.072.099,09	3.186,95	-
Despesas de Capital	832.200,00	832.200,00	527.400,00	304.800,00	-
ASSISTÊNCIA HOSPITALAR E AMBULATORIAL (XXXIII)	3.497.743,79	3.012.995,69	2.559.753,93	453.241,76	484.748,10
Despesas Correntes	2.334.863,04	2.288.581,89	2.226.873,18	61.708,71	46.281,15
Despesas de Capital	1.162.880,75	724.413,80	332.880,75	391.533,05	438.466,95
SUPORTE PROFILÁTICO E TERAPÊUTICO (XXXIV)	158.656,39	107.976,08	102.706,08	5.270,00	50.680,31
Despesas Correntes	158.656,39	107.976,08	102.706,08	5.270,00	50.680,31
Despesas de Capital	-	-	-	-	-
VIGILÂNCIA SANITÁRIA (XXXV)	-	-	-	-	-
Despesas Correntes	-	-	-	-	-
Despesas de Capital	-	-	-	-	-
VIGILÂNCIA EPIDEMIOLÓGICA (XXXVI)	144.470,31	144.470,31	144.470,31	-	-
Despesas Correntes	144.470,31	144.470,31	144.470,31	-	-
Despesas de Capital	-	-	-	-	-
ALIMENTAÇÃO E NUTRIÇÃO (XXXVII)	-	-	-	-	-
Despesas Correntes	-	-	-	-	-
Despesas de Capital	-	-	-	-	-
OUTRAS SUBFUNÇÕES (XXXVIII)	605.392,42	605.392,42	569.562,08	35.830,34	-
Despesas Correntes	471.102,42	471.102,42	435.272,08	35.830,34	-
Despesas de Capital	134.290,00	134.290,00	134.290,00	-	-
TOTAL DAS DESPESAS NÃO COMPUTADAS NO CÁLCULO DO MÍNIMO (XXXIX) = (XXXII + XXXIII + XXXIV + XXXV + XXXVI + XXXVII + XXXVIII)	7.313.748,95	6.778.320,54	5.975.991,49	802.329,05	535.428,41



DESPESAS TOTAIS COM SAÚDE EXECUTADAS COM COM RECURSOS PRÓPRIOS E COM RECURSOS TRANSFERIDOS DE OUTROS ENTES	DESPESAS EMPENHADAS	DESPESAS LIQUIDADAS	DESPESAS PAGAS	Inscritas em Restos a Pagar Processados	Inscritas em Restos a Pagar não Processados	DISPONIBILIDADE FINANCEIRA	SUFICIENCIA/INSUFICIENCIA
	Ate o Bimestre	Ate o Bimestre	Ate o Bimestre	Ate o Bimestre	Ate o Bimestre		
ATENÇÃO BÁSICA (XL) = (IV + XXXII)	3.912.552,99	3.912.552,99	3.604.566,04	307.986,95	-	2.589.226,03	2.281.239,08
ASSISTÊNCIA HOSPITALAR E AMBULATORIAL (XLI) = (V + XXXIII)	4.315.679,68	3.806.174,48	3.340.732,72	465.441,76	509.505,20	1.629.960,25	655.013,29
SUPOORTE PROFILÁTICO E TERAPÊUTICO (XLII) = (VI + XXXIV)	158.656,39	107.976,08	102.706,08	5.270,00	50.680,31	55.950,31	0,00
VIGILÂNCIA SANITÁRIA (XLIII) = (VII + XXXV)	-	-	-	-	-	-	-
VIGILÂNCIA EPIDEMIOLÓGICA (XLIV) = (VIII + XXXVI)	144.470,31	144.470,31	144.470,31	-	-	88.545,24	88.545,24
ALIMENTAÇÃO E NUTRIÇÃO (XLV) = (XIX + XXXVII)	-	-	-	-	-	-	-
OUTRAS SUBFUNÇÕES (XLVI) = (X + XXXVIII)	5.258.498,10	5.255.604,10	5.212.642,62	42.961,48	2.894,00	82.509,23	36.653,75
TOTAL DAS DESPESAS COM SAÚDE (XLVII) = (XI + XXXIX)	13.789.857,47	13.226.777,96	12.405.117,77	821.660,19	563.079,51	4.446.191,06	3.061.451,36
(-) Despesas executadas com recursos provenientes das transferências de recursos de outros entes	7.313.748,95	6.778.320,54	5.975.991,49	802.329,05	535.428,41		
TOTAL DAS DESPESAS EXECUTADAS COM RECURSOS PRÓPRIOS (XLVIII)	6.476.108,52	6.448.457,42	6.429.126,28	19.331,14	27.651,10		

GILMAR TOMAZ DE SOUZA
Prefeito Municipal

EDVALDO ARAUJO DA SILVA
Contador
CRC:RO-002976/O-0





Município de Governador Jorge Teixeira



63.761.944/0001-00

Avenida Pedras Brancas, 939 - Centro

www.governadorjorgeteixeira.ro.gov.br

FICHA CADASTRAL DO DOCUMENTO ELETRÔNICO

Tipo do Documento	Identificação/Número	Data
Relatório Demonstrativo	14 DEMONSTRATIVO DAS DESPESAS	28/03/2024

ID:	183808	Processo	Documento
CRC:	CD71AACD		
Processo:	1-439/2024		
Usuário:	EDVALDO ARAUJO DA SILVA		
Criação:	28/03/2024 08:28:10	Finalização:	28/03/2024 08:28:10

MD5: **CB63F358A6D7CCB95EE0FBF40FCA675B**

SHA256: **AD25ABE9CC266DDD5BACA18B36DA4F6100BC72C2434DCA156021AEB9485C4D58**

Súmula/Objeto:

Prestação de contas do exercício de 2023


INTERESSADOS

PREFEITURA MUN. DE GOVERNADOR JORGE TEIXEIRA	GOV.JORGE TEIXEIRA	RO	28/03/2024 08:28:10
--	--------------------	----	---------------------


ASSUNTOS

PRESTAÇÃO DE CONTAS ANUAL	28/03/2024 08:28:10
---------------------------	---------------------

ASSINATURAS ELETRÔNICAS

 EDVALDO ARAUJO DA SILVA	COORDENADOR GERAL DE CONTABILIDADE	28/03/2024 09:39:36
--	------------------------------------	---------------------

Assinado na forma do Decreto Municipal nº 8.667/2021.

 GILMAR TOMAZ DE SOUZA	PREFEITO MUNICIPAL	28/03/2024 10:01:41
--	--------------------	---------------------

Assinado na forma do Decreto Municipal nº 8.667/2021.

A autenticidade deste documento pode ser conferida através do QRCode acima ou ainda através do site transparencia.governadorjorgeteixeira.ro.gov.br informando o ID 183808 e o CRC CD71AACD.